

































ROBOTY W RAMACH MODERNIZACJI CZĘŚCIOWEJ OBIEKTU – ZAKRES OBJĘTY DOFINANSOWANIEM	ROBOTY REMONTOWE – ZAKRES NIEOBJĘTY DOFINANSOWANIEM
LEGENDA:	
	 PROJEKTOWANE ELEMENTY
	 WYBURZENIA
	 PROJEKTOWANE REMONTY
	
	
	
	
	
	
	
	
	
	
	
	
	

- | ZESTAWIENIE POMIESZCZEŃ     |                 |            |                         |
|-----------------------------|-----------------|------------|-------------------------|
| NUMER                       | POMIESZCZENIE   | POSADZKA   | POMERZCHNIA<br>POSADZKI |
| 1.25                        | WIATROŁAP       | PLYTYKI    | 1.58                    |
| 1.26                        | APTEKA          | PLYTYKI    | 9.62                    |
| 1.27                        | KŁATKA SCHODOWA | LASTRYKO   | 12.22                   |
| 1.28                        | KOMUNIKACJA     | WYKŁADZINA | 16.75                   |
| 1.29                        | SANITARIAT      | WYKŁADZINA | 0.91                    |
| 1.30                        | SANITARIAT      | WYKŁADZINA | 1.47                    |
| 1.31                        | POM. POMOCNICZE | WYKŁADZINA | 3.74                    |
| 1.32                        | POM. POMOCNICZE | WYKŁADZINA | 9.27                    |
| 1.33                        | POM. SOCJALNE   | WYKŁADZINA | 16.27                   |
| 1.34                        | WIATROŁAP       | WYKŁADZINA | 8.88                    |
| 1.35                        | APTEKA          | WYKŁADZINA | 26.79                   |
| OGÓŁEM POMERZCHNIA POSADZEK |                 |            | 107.50                  |

ZESTAWIENIE POMIESZCZEŃ			
NUMER	POMIESZCZENIE	POSADZKA	POWERZCHNIA POSADZKI
1.1	HALL	PLYTKI CERAM.	3,45
1.2	KOMUNIKACJA	PLYTKI CERAM.	39,47
1.3	SANITARIAT	PLYTKI CERAMICZNE	6,07
1.4	SZATNIA	PLYTKI CERAMICZNE	7,08
1.5	WIATROLAP	PLYTKI CERAMICZNE	2,47
1.6	POM. REHABILITACJI	WYKŁADZINA	22,88
1.7	POM. REHABILITACJI	WYKŁADZINA	12,79
1.8	REJESTRACJA	WYKŁADZINA	18,20
1.9	GABINET LEKARSKI	WYKŁADZINA	13,51
1.10	POM. REHABILITACJI	WYKŁADZINA	8,06
1.11	KŁATKA SCHODOWA	LASTRYKO	11,75
1.12	WIATROLAP	WYKŁADZINA	2,08
1.13	KORYTARZ	WYKŁADZINA	23,91
1.14	WIATROLAP	WYKŁADZINA	2,32
1.15	POM. POMOCNICZE	WYKŁADZINA	3,88
1.16	GABINET LEKARSKI	WYKŁADZINA	10,85
1.17	REJESTRACJA	WYKŁADZINA	13,55
1.18	POM. SPOŁECZNE	WYKŁADZINA	15,11
1.19	POM. POMOCNICZE	WYKŁADZINA	8,65
1.20	POM. GOSPODARCZE	WYKŁADZINA	1,55
1.21	POM. GOSPODARCZE	WYKŁADZINA	5,06
1.22	POM. SPOŁECZNE	WYKŁADZINA	0,00
1.23	POM. GOSPODARCZE	WYKŁADZINA	0,00
1.24	POM. GOSPODARCZE	WYKŁADZINA	0,00
OGÓŁEM POWERZCHNIA POSADZEK			232,69

WIDOK Z GÓRY  
SKALA 1:50

NAZWA ZAMIERZENIA – ZAKRES ROBÓT			
ADRES INWESTYCJI – POWIAT, OBRĘB, NR DZIAŁKI			
INWESTOR – NAZWA, ADRES			
GMINA ŁAŃCUT, UL. MICKIEWICZA 2A, 37-100 ŁAŃCUT			
ZESPÓŁ PROJEKTOWY		UPRAWNIENIA	PODPIS
PROJEKTANT			
SPRAWDZIL			
OPRACOWAŁ			
NAZWA RYSUNKU			SKALA
			1:100
NR			A-1
RZUT PARTERU		DATA:	STRONA:
		10.2025	